



DUŠANOVY ZÁPISKY

Prosinec 2024

XXVI. ročník

číslo 2

UŽ JE TO TADY!



Moment... Co? Vánoce? Vždyť já ještě nemám dárky!*



Vítáme vás u vánočního čísla Dušanova časopisu. Jak všichni víme, kolem nás už koluje vánoční nálada a kolem vás konečně náš časopis. ☺ V tomto čísle se dnes dozvíme, jak upéct cukroví, jaké dárky můžete dát svým blízkým a jak v zimě sportují maniaci. Taky jsme připravili nějaké rozhovory, napsali články do našich stálých rubrik a sehnali drby.

Už nás uvítaly chomáčky sněhu a vloček a snad ještě nasněží. My máme doma Mexičana, který nikdy v životě neviděl sníh. A když s námi poprvé stavěl sněhuláka (jménem Rudolf XIII.), pronesl: „Sníh se mi opravdu líbí!“ Tak si ho o Vánocích užijte spolu s voňavým cukrovím, dárečky a dlouhým vánočním volnem.



PS: najdete, kam se nám Dušan schoval? ☺

Text: Suri18kata

Ilustrace: Martán, čitoryči

ROZHOVORY

Rozhovor se 6. třídou



Máme tady asi poprvé rozhovor se třídou, a to se šestou. Nejprve se podíváme na odpověď paní učitelky a potom vybereme dvě nejlepší odpovědi žáků. Tak jdeme na to.

Otázky pro hlubší zamyšlení

Kdybys měl/a možnost se setkat se svým budoucím já, co bys mu řekl/a?

Paní učitelka: Že už se na něj těším.

Gabka: Ať věří správným lidem.

Gabriel: Jak je a jak se daří?

Co tě inspiruje k tomu, abys byl/a lepší člověk?

Paní učitelka: Nevím, že všechno dobré, co vykonám, se mi vrátí.

Sofia: Každý by se se mnou kamarádil.

Kája: Nevzdávat se, protože když se chce, všechno jde.

Otázky na kreativitu a zábavu

Jaké by bylo tvé vysněné auto, kdybys měl/a neomezené množství peněz?

Paní učitelka: Toyota Hilux a Tesla.

Eliška: Bylo by to Audi.

Gabka: Golf (auto, co má mamka)

Jaké super schopnosti by měl/a mít tvůj ideální hrdina?

Paní učitelka: Super bohatý, spravedlivý, zábavný, chytrý, super kuchař.

Sofia: Vysát z jakéhokoli hrdiny superschopnosti.

Gabka: Umět se teleportovat a mít hodně peněz, aby se mnou mohl nakupovat.

Otázky na přemýšlení o světě

Kdyby všechny státy na světě mohly uzavřít mír, co bys chtěl/a dělat první?



Paní učitelka: Procestovat celý svět.
 Maxo: Dovolenou v Rusku.
 Gabriel: Cestoval bych do různých států.

Co si myslíš, že by se mělo více učit ve škole?

Paní učitelka: Jak být druhému dobrým kamarádem.
 Kája: Prosím né, ta aktovka je už teď moc těžká.
 Maxo: Plavání a tělocvik.

Otázky na vztahy a přátelství:

Kdyby tě kamarád pozval na svou narozeninovou oslavu, co bys pro něj udělal/a?

Paní učitelka: Velký dort, ručně dělaný/vyrobený dárek.
 Gabka: Hoodně VELKÝ dárek.

Kája: Koupila bych ten nejlepší dárek na světě.

Co tě na tvých přátelích nebo rodině nejvíce těší?

Paní učitelka: Že se všichni máme rádi.
 Eliška: Radost.
 Gabriel: Že mě mají rádi.

Tak jste si přečetli rozhovor se 6. třídou a jejich třídní učitelkou.

Tak zase někdy v dalším díle, AHOJ!



Martan, Čech

SPORTOVNÍ MANIACI

Skijöring

Ahoj, vítám vás opět u vaší oblíbené rubriky sportovních maniaků. A jelikož máme to vánoční číslo, rozhodla jsem se, že napíšu o sportu skijöringu. Teď zbystří i milovníci zvířat, protože tu máme sport, který s vámi může dělat

i váš pes, kůň nebo motorové vozidlo.



Prostě jedete na lyžích, zatímco vás tahá váš milovaný pejsek.

Název skijöring pochází z Norského slova skikjoring, které znamená doslova „řízení na lyžích“. Srandovní na tom je ale to, že z neznámého důvodu při pojmenování sportu vypadlo písmeno k a název tak nedává v norštině smysl.

Ve skijöringu mají závodníci vyznačené trasy, po kterých musí dojet do cíle, ideálně jako první. První závody v tomto sportu se v Československu konaly 16. března 1985 v Peci pod Sněžkou.

Tak a to je vše, ahoj.

Martan

UDÁLOSTI A KOMENTÁŘE

Vánoční jarmark

Dne 29. 11. se uskutečnil vánoční jarmark.

Dělo se to ve škole, prodávali jsme výrobky, proběhlo hudební vystoupení, které moderovali devátáci, a ke konci se rozsvěcoval stromeček. Však se podívejte na fotky.

PIC Max



UDÁLOSTI BEZ KOMENTÁŘE

Vítězné
Bobříka
informatiky



Mikulášův
tým



Plavání druháků a třetáků



UDÁLOSTI BEZ KOMENTÁŘE



Vánoční
koncert ve
vestibulu
školy



100LETÁ VÁLKA

Máme tady další část příběhu na pokračování... přeje vám pohodové čtení.

Poté, co mě zachránili z bojiště, tak jsem se vzbudil na ošetřovně. Za dvanáct dní měl být první advent a na Štědrý den jsme měli dostat dopisy od svých příbuzných.

Den, kdy jsem se uzdravil, byl poslední den před Štědrým večerem, takže jsme se moc těšili, co nám naši otcové, matky a ostatní příbuzní napsali. Hned další den jsme všichni pospíchali, abychom měli co nejdříve

dopisy u sebe. Mně rodiče napsali, ať se opatruji a ať dojdou domů živ a zdráv. Hned po Vánocích jsme byli napadeni, naštěstí se nikomu nic nestalo. Kupodivu nás naše pistolky uchránily. Další tři dny jsme byli na pozoru. Myslím, že byla zrovna středa, když mě a některé z nás převeleli na jinou základnu. Na této základně jsme se museli naučit ovládat tanky, se kterými jsme měli umět jezdit i na ledu, což bylo skoro nemožné. Tanky jsme měli rozdělené po dvojicích, takže jsme museli být hodně sehraní.

Pokračování příště...

Bobrik

ZIMNÍ VÝZDOBA VE ŠKOLE



VÁNOČNÍ POČTENÍČKO

Tipy na vánoční dárky

1. Osobní dárky

- **Personalizovaný hrníček, deka nebo polštář** se jménem nebo vtipným citátem.
- **Fotokalendář** s rodinnými nebo cestovatelskými fotkami.
- **Gravírování na špercích nebo hodinkách** – malé, ale osobní gesto, které nikdy nevyjde z módy.

2. Zážitky

- **Vstupenky na koncert, do divadla nebo na sportovní událost** – skvělý dárek pro milovníky kultury a adrenalinu.
- **Voucher na víkendový pobyt** – ideální pro ty, kteří si rádi odpočinou a načerpají nové síly.
- **Kurz vaření, tance nebo fotografování** – zážitek, který obdarovanému umožní naučit se něco nového.

3. Pro kreativce

- **Kreativní sada** – malířské potřeby, set na výrobu svíček nebo sada na výrobu šperků.
- **Kreativní kniha** – omalovánky pro dospělé, deník nebo zápisník.
- **3D pero** pro ty, kdo rádi vytvářejí vlastní modely nebo designy.

4. Pro milovníky módy

- **Stylová kabelka nebo batoh.**
- **Kvalitní hodinky nebo šperky.**
- **Sada na péči o pleť nebo parfém** pro dokonalý vzhled a vůni.



5. Pro děti

- **Stavebnice** nebo jiné kreativní hračky.
- **Kreativní knížky** – omalovánky, leporela, knihy s nálepkami.
- **Interaktivní hračky**, které reagují na zvuky nebo pohyby.

6. Pro milovníky jídla a pití

- **Ochutnávkový box** s kvalitními čaji, kávami nebo delikatesami.
- **Luxusní čokoláda** nebo **ručně vyráběné bonbóny.**
- **Kuchařka** se speciálními recepty pro gurmány nebo pro milovníky zdravého vaření.

7. Pro sportovce a aktivní osoby

- **Sportovní oblečení** nebo **doplňky** – třeba kvalitní sportovní boty, členky nebo láhve na vodu.
- **Masážní váleček** nebo **míč** pro regeneraci po cvičení.
- **Předplatné na fitness aplikace** nebo **kurz jógy/pilates.**

Tak to bude asi všechno, snad něco vyberete. Tak ahoj!

Čech ☺

Jak upéct perníčky

Těsto na vánoční perníčky

- Máslo 100 g
- Med 2-4 vrchovaté lžice (polévkové)
- Vejce 2 ks
- Moučkový cukr 140 g
- Hladká mouka 400 g
- Jedlá soda jedna lžička
- Perníkové koření 2 lžičky
- Kakao (holandského typu) 2 lžičky
- Mouka (na posypání)
- Vejce (na potření podle chuti) 1 ks

Dějte do mísy tekuté suroviny, zamíchejte a přidejte sypké suroviny.

Potom troubu rozehejte na 170 °C. Pečte asi 10-12 min. **PERNÍČKY UPEČTE DOZLATOVA** podle velikosti (hlavně je nespalte).

Až dopečete, tak **HORKÉ** perníčky potřete rozšlehaným vajíčkem.

Poleva na perníčky

- Bílek 1 ks
- Moučkový cukr zhruba 200 g
- Trochu citronové šťávy
- Špetka soli

Vše buď šlehačem rozšlehejte, nebo ručně rozšlehejte metlou. Snad se Vám recept povede.

*Text a
ilustrace:
Bledule*



Jak na linecké cukroví

Postup:

140 g másla vydáme z ledničky (musí být v pokojové teplotě).

Mezitím prosejeme 210 g hladké mouky pomocí jemného sítka.

Do mísy dáme 170 g moučkového cukru. Prosetou mouku dáme do mísy s cukrem a máslem, jedním panáčkem citrónové šťávy a dvěma žloutky.

Začneme rukama rozpracovávat hmotu, až se vytvoří drobenka, z drobenky uděláme těsto.

Těsto vyklopíme na vál a dále zpracováváme, dokud nebude úplně hladké. Hotové těsto zabalíme do folie a dáme ho do lednice minimálně na 1 hodinu.


Vyjmeme těsto z lednice a rozdělíme si ho na dva až tři menší kusy, které vyválíme (ne příliš tence).

Nachystáme si větší a menší kolečko. Větší kolečko vykrojíme a menší kolečko vykrojíme do toho většího. Dáme na plech a pečeme na 180 °C asi deset minut.

Hotové cukroví za pár dní pomazeme džemem nebo rybízovou marmeládou.

A POTOM SI TO MŮŽEME VYCHUTNAT A DĚLAT CHUTĚ OSTATNÍM.

Text a ilustrace: Bledule



VÁNOČNÍ POČTENÍČKO

Adventní kalendář

Údajně první adventní kalendář vznikl v roce 1851, byl ručně dělaný a rozhodně se nepochodil dnešní verzi adventního kalendáře. Za první tištěný kalendář se oficiálně považuje ten z roku 1908 od mnichovského tiskaře, pana Gerharda Langa, který jej nazval „V zemi Ježíškově“. Gerhard Lang začal vyrábět adventní kalendáře proto, že mu maminka jeden v dětství vyrobila.

Jedna z redaktorek říkala, že má místo adventního kalendáře ponožku, do které dostává všechny možné bonbóny. Teď už totiž adventní kalendáře vypadají různě. Takže tady máme nějaké ty fotečky adventních kalendářů našich redaktorů. Tak... cc.

čtortyř



FASHION FUN

Co si obléct na Štědrý den? Takže máme tady tři tipy pro ženu.



1. Klasická elegance

Šaty: Krátké šaty nebo midi šaty v klasických barvách jako je červená, zlatá, smaragdová nebo tmavě modrá. Šaty s krajkovými nebo flitrovými detaily budou vypadat na Štědrý den skvěle.

Boty: Elegantní

boty na podpatku nebo baleríny.

Doplňky: Jemné zlaté nebo stříbrné šperky (náušnice, náramek), malá kabelka nebo psaníčko.

2. Vánoční nálada

Vánoční motivy: Třeba svetr s jemným vánočním motivem (sněhové vločky, stromeček) a k tomu tmavé džíny nebo elegantní kalhoty.

Barvy: Červená, bílá, zlatá, stříbrná nebo tmavě zelená.

Obuv: Ideálně něco, co je vhodné i do domácího prostředí.

3. Pohodlí a teplo

Měkký svetr a kalhoty: Pokud je váš Štědrý den spíše uvolněný a domácí, můžete zvolit krásný pletený svetr s rolákem nebo pohodlné šaty.

Doplňky: Měkký šátek nebo deka, pokud máte chladno.

Tak a teď tipy pro kluky, máme taky tři:

1. Formální a elegantní

Košile + sako: Klasická bílá košile nebo košile v tmavě modré, červené nebo zelené barvě. K tomu padnoucí sako.

Kravata nebo motýlek: Pokud máte slavnostní atmosféru, můžete ke košili zvolit kravatu nebo motýlka.

Kalhoty: Formální kalhoty, ideálně v tmavší barvě, jako je černá, tmavě šedá nebo námořnická modrá.

Boty: Kožené polobotky nebo boty na podpatku pro formálnější vzhled.

2. Pohodový, ale stylový vzhled

Svetr: Pletený svetr s vánočním motivem nebo jednoduchý, elegantní svetr v barvách Vánoc (červená, tmavě zelená, šedá).

Džíny: Zvol tmavé džíny nebo chinos kalhoty, které jsou pohodlné a zároveň dostatečně stylové na Vánoce.

Boty: Třeba kožené boty nebo stylové chelsea boty.

3. Ležerní a pohodlný outfit

Vánoční svetr: Můžeš si obléct třeba vtipný nebo klasický vánoční svetr se sobem nebo sněhovými vločkami, pokud chceš zůstat v pohodě, ale přesto v duchu Vánoc.

Kombinace: K tomu pohodlné tmavé džínsy nebo ležerní kalhoty.

Boty: Stylové tenisky nebo boty, které mají trochu vánočního kouzla (třeba tmavě hnědé kožené nebo semišové).

Tak to bude asi vše, tak AHOJ!

PLAVBA V RYTMU HUDBY

Dnes poplujeme v rytmu

Ewy Farne

Narozena: 12. srpna 1993, Třinec

Věk: 31 let

Ewa Farna se řadí mezi naše nejúspěšnější zpěvačky. Díky své polsko-české národnosti je velice populární nejen u nás, ale také u našich polských sousedů. Maminka Ewy Karin Farna a její tatínek Tadeusz Farny provozují Hotel Grunt No 135, který se nachází v obci Hradiště, nedaleko Českého Těšína. Ewa má dva mladší sourozence. Bratr Adam se narodil v roce 1995 a sestra Magdaléna v roce 2006.

Ewa žije ve Vendryni, kde také jako malá absolvovala základní školu v polském jazyce. Základní školu dokončila v roce 2008 a odtud šla na polské gymnázium v Českém Těšíně, které ukončila v roce 2012. Po maturitě se rozhodla pokračovat dále ve studiu a zavítala na vysokou školu do Varšavy, kde začala studovat práva. Studium hlavně díky velkému pracovnímu vytížení ukončila po prvním roce. Ewa se hudbě věnuje již od raného dětství. Téměř 6 let chodila na ZUŠ v Třinci, kde se věnovala hře na klavír.

Její druhé velké turné absolvovala v roce 2009 při příležitosti vydání třetí české desky „Virtuální“. Ta obsahuje celkem 13 skladeb a dva bonusy.



Zároveň tento rok patřil druhé polské desce „Cicho“, což je vlastně polská verze druhého alba „Ticho“. Opět získala třetí místo v anketě Český slavík. V červnu 2009 se také Ewě podařilo dosáhnout dalšího úspěchu. Její album „Cicho“ se stalo nejlepším polským albem, což jí otevřelo dveře do Evropy.

To je o Ewě Farne vše a já přidávám ještě jednu prosbu. Do Dušanovy schránky vhaďte jména svých oblíbených umělců. Ať vím, o kom psát. Cs.

Suri18kata

Fotka byla stažena z webu: <https://zivotopis.osobnosti.cz/ewa-farna.php>

KNIHOVÝ MOR

Čau lidi, dnes mám knížku jménem

ZTRACENÍ—TEMNÝ POKOJ

Autor knihy je Gillian Crossová, má 199 stran, z toho 6 jsou informace o knize. Kniha se mi moc nelíbila.


Tak a teď úryvek:

Pomalou začala tleskat, levou rukou o dlaň pravé, v rytmu pomalejším než tep vlastního srdce. Nejdřív to ani sama skoro neslyšela v šumu hlasu okolo. Ale nepřestávala a ostatní postupně umlkali a ve tmě se k ní otáčeli. Když se otočili, začala se pohybovat, přešlapovala z nohy na nohu, tak trochu jako pochod,

trochu jako tanec. Nikdo nemohl vidět, co dělá, ale lidé, kteří stáli nejbliže, to cítili a uhýbali jí z cesty. Otočila se zády k nové zdi a vykročila kupředu směrem k rampě.

Tak, třeba vás to zaujalo víc než mě...
cc ☺

čtortyři



VTIPOBŘETKY

Učitel: „Jak vznikla Stará Ves?“

Žák: „Když Bruno našel Brunův ostrov.“

Učitel: „Jak se jmenuje starosta naší obce Stará Ves nad Ondřejnicí?“

Žák: „Jiří Čechura.“

V písemce: Houby mají čepičku, korunku a nadhoubí (místo kloboučku, prstence a podhoubí).

Učitel: „Jak se jmenuje řeka, která teče Starou Vsí?“

Žák: „Medovnice.“

Učitel: „Jaké jsou části Staré Vsi?“

Žák: „Brušperk a Brno.“

A vtipky nakonec:

Víte, proč děti lezou do myčky? Protože si chtějí hrát na tabletu.

„Tati, celý den jsem nejel maso, abych viděl zlaté prasátko, tak proč jsem ho neviděl?“ stěžuje si o Štědrém večeru Filípek. „To víš, chlapče, dnešní doba. Jak je něco ze zlata, hned ti to ukradnou!“

Martan, Čech, Bledule

ŽELEZNÍ PTÁCI

Ahoj, někteří z vás si asi říkali: „**Jak to, že letadla nezmrznou v zimě? A co se děje na letištích?**“ Na to vám s klidem odpovím, ale trošičku jinak.

Jak to vlastně na letišti dělají?

1. Odmrazování letadla

Příprava a vizuální kontrola: Před začátkem procesu odmrazování provádí technici vizuální kontrolu letadla, aby zjistili, zda je na letadle led nebo námraza. Kontrolují křídla, ocasní plochy, trupy, motory a další klíčové části.



Odmrazování pomocí horké kapaliny: Na letadlo se obvykle nastříká kapalina typu I, která je zahřátá (obvykle mezi 60 °C a 85 °C), aby efektivně odstranila led nebo sníh. Kapalina je stříkána pomocí speciálního vozidla, které je vybaveno výsuvnou hadicí nebo ramenem, které míří na různé části letadla. Tento proces je poměrně rychlý a trvá pouze několik minut.



Nanesení protinámrazové ochrany:

Po odstranění ledu a sněhu se na letadlo aplikují kapalinové směsi typu II, III nebo IV. Tato kapalina vytváří na povrchu ochranný film, který zabraňuje novému usazování námrazy během vzletu a v počáteční fázi letu.



2. Odmrazování letišť

Mechanické metody:

Sněžové frézy a sněžové pluhy: Tyto stroje se používají k odstraňování sněhu a ledu z přistávacích ploch, drah, taxiway a terminálových prostor. Frézy a pluhy mohou sbírat sníh nebo ho odstraňovat z povrchu, což zajišťuje lepší adhezi pro letadla.



3. Co by se stalo bez těchto opatření?

Jednoduše by se stalo tohle:



PIC Max

Ano, ale tady jsou důvody:

1. námraza
2. skluz z runway
3. over run (přejetí runway)
4. ztráta vztlaku
5. selhání motorů a senzorů

Tak ahoj a hezké Vánoce.

**Simulátor GeoFS**

Ahoj podruhé, dnes si budeme povídat o GeoFS.


Co to je? Je to simulátor letu, který je zadarmo, a navíc ho vydrží počítače u nás ve škole.

Je to velmi realistická hra a má super modely letadel. A jestli nechcete letadlo, je tam i auto. Testoval jsem už hodně letadel i stíhaček a je to sranda.

Tady jsou obrázky od 777 300ER, 737-700 a A380.

Jsou velmi realistické.

Tak ahoj a snad se vám to bude líbit.



PIC Max

OSMISMĚRKA

Dnes tady máme osmisměrku. Mám informaci, která vás asi nepřekvapí, ale tato osmisměrka je soutěžní. Hned po vánočních prázdninách opět vylosujeme 3 výherce, kteří budou odměněni sladkou dobrůtkou. Správnou odpověď vhažujte do Dušanovy schránky. Pozor - odpověď musí obsahovat všechna písmena a znaky.

PS: Dohodte i nějaké drby a jméno svého oblíbeného zpěváka/zpěvačky a já o něm příště udělám článek.

Použitá slova:

Anděl
Andělé
Betlém
Jmelí
Koleda
Linecké
Ozdoby
Ryba
Vločky



V	A	N	D	Ě	L	É
Á	N	K	O	C	R	K
V	L	O	Č	K	Y	C
M	É	L	T	E	B	E
Í	L	E	M	J	A	N
O	Z	D	O	B	Y	I
E	♡	A	N	D	Ě	L

Všichni se těší na (tajenka) _____ . *Suri18kata*

REDAKČNÍ RADA

Šimon Bártek—Bobrik
Maxim Marek—PIC Max
Jindřiška Čechová—Čech
Martina Hutěčková—Marťan

Victoria Sporinská—čítoryči
Sarah Vítová—Suri18kata
Ema Špidlová—Bledule

*Vydává ZŠ Stará Ves nad Ondřejnicí pro vlastní potřebu školy.
Všechny fotografie a grafika jsou původní tvorbou redakční rady a žáků ZŠ.
Své příspěvky předávejte redaktorům nebo učitelům vedoucím
kroužek školního časopisu.*